



Récap multi activités du mercredi par Talia est Ellena

Les mercredis du mois d'Avril nous avons faits des activités sur le thème de Pâques, du sport, avec des jeux, des activités manuelles et des chasses à la nature Défis, création, parcours, initiation, Gazette, Chasse au trésor, le grand jeux, escape game.

Que s'est il passé en mars par Jade

Liste des principaux évènements du mois

- 1 avril : Poisson d'avril
- 2 avril : Journée mondiale de la sensibilisation à l'autisme
- 2 avril : Journée internationale de la bataille d'oreillers
- 4 avril : Journée mondiale du rat
- 6 avril 2026 : Lundi de Pâques
- 7 avril : Journée mondiale de la santé
- 8 avril : Journée internationale des Roms
- 12 avril : Journée mondiale de la maladie de Parkinson
- 12 avril : Journée mondiale de l'aviation et de l'astronautique
- 16 avril 2026 : Fête des secrétaires (3ème jeudi du mois)
- 22 avril : Journée mondiale de la Terre
- 23 avril : Journée mondiale du livre et du droit d'auteur
- 29 avril : Journée internationale de la danse



évènements à ne pas rater par Naomie et Elyan

Les Alésia Games Day



Forum petite enfance



À ne pas rater :

Assemblée générale MJC le 24 avril 18h30

Forum petite enfance le 25 avril 9h Pantographe

Au prochain numéro

Sorties cinéma, idées sorties évènements, histoires drôles recette, jeux, récap mercredis



La gazette de la MJC



Conçue, éditée et imprimée par Talia, Loucas, Soen, Bastien, Anael, Eden, Elyan, Eva, Lana, Naomie et Jade avec Thaïs et Vanis des Vacances d'Avril

Activité manuelle par Loucas



Étape 1

Découper l'assiette en "zig-zag" afin de créer les 2 parties de la coquille du poussin.

Proportion de découpe de l'assiette : 1/3 pour le haut de la coquille, 2/3 pour le bas de la coquille.

Étape 2

Découper une forme d'œuf d'environ 20 cm de hauteur dans une carte forte jaune afin de créer la base du poussin.

Étape 3

Coller la base et le haut de la coquille sur le poussin en utilisant des pastilles adhésives en gel.

Étape 4

Découper 2 yeux de Ø 5 cm dans une carte forte blanche et dessiner les pupilles avec un marqueur noir.

Découper le bec du poussin dans une carte forte orange.

Étape 5

Décorer la coquille du poussin avec des jolies gommettes colorées.

Matériel

- Pour fabriquer un joli poussin il faut :
- une assiette en carton blanc
- une carte forte jaune (300 gr/m² - A4)
- une carte forte orange (300 gr/m² - A4)
- une carte forte blanche (300 gr/m² - A4)
- des gommettes mosaïques
- des pastilles adhésives en gel
- une paire de ciseaux
- un marqueur noir

Interview de Talia est Naomie

Quelle est ton chocolat préféré ?

- Louna : chocolat pralinée
- Rémy : chocolat noire
- Justine : chocolat blanc
- Théo : chocolat noire
- Raphaël : chocolat au lait





Tu préfère le matin de pâques ou le soir de pâques ?

- Audrey : le matin
- Rémy : le matin
- Gaëtan : le matin

Tu préfère les œufs en chocolat ou les lapins en chocolat ?

- Louna : les œufs en chocolat
- Rémy : les œufs en chocolat



Retrouvez dans cette édition

Activités d'Avril, sortie ciné, idées sortie, évènements, histoire drôles recette, Jeux, récap des mercredis du mois



Recette par Jade AVRIL

PROGRAMMES CINÉ PAR SOËN ET EDEN Le Phénix Montbard

Le moelleux au chocolat



INGRÉDIENTS

8 PERSONNES

Beurre	250 g	Chocolat noir	250 g
Sucre	200 g	Farine	70 g
Oeuf	4 unités		

PRÉPARATION

Temps total	Préparation	Cuisson
35 mn	10 mn	25 mn

- 1 Préchauffer le four à 180°C. Faire fondre le chocolat et le beurre au bain marie. Dans un saladier, battre les œufs avec le sucre jusqu'à ce que le mélange mousse et blanchisse.
- 2 Incorporer le mélange chocolat/beurre puis la farine. Une fois la pâte homogène, la verser dans un moule beurré et fariné de 24/25 cm de diamètre. Faire cuire 25 minutes environ.
- 3 Pour finir il faut ensuite attendre que le gâteau soit à température ambiante pour servir. Bon appétit



Du 8 au 14 avril	Mer. 8	Jeu. 9	Ven. 10	Sam. 11	Dim. 12	Lundi 13	Mardi 14
Super Mario galaxie	14 h 00	16 h 00	16 h 15	14 h 00	16 h 00	20 h 30	14 h 00
Cocoricò 2	16 h 00	14 h 00	18 h 15	20 h 45	18 h 00	14 h 00	16 h 00
Jumpers	18 h 00				13 h 45		
Projet dernière chance	20 h 15		20 h 15		20 h 00		
Une jeunesse indienne homebound VOST		20 h 30	13 h 45	16 h 00		18 h 00	18 h 00
Ceux qui comptent		18 h 15		18 h 30		16 h 00	21 h 00

L'étoile cinéma Semur en Auxois

vendredi 10	samedi 11	dimanche 12	lundi 13	mardi 14
L'Odyssée de Céleste 15:30	L'Odyssée de Céleste 16:00	Les Rayons et les Ombres 15:00	L'Odyssée de Céleste 14:30	Planètes 14:30
La Couleuvre Noire 17:45	Ceux qui comptent 18:15	Police Flash 80 19:00	Jumpers 18:00	Edmond et Lucy, la Forêt c'est l'Aventure 16:30
Police Flash 80 20:30	Les Rayons et les Ombres 20:30	Ceux qui comptent 20:45	La Couleuvre Noire 20:30	Coup de Cœur Surprise 20:30

Pas de séances prévues au pantographe à venarey



AVRIL PÂQUES

Jeux par Eva et Lana

Mots croisés Pâques

SUDOKU DE PÂQUES

Remplis la grille, pour avoir 1*, 1E, 1U, 1I dans :

- chaque LIGNE ->
- chaque COLONNE ->
- chaque CARRÉ ->

Nouvelle activité MJC

Nouveauté à la MJC de Venarey!

LES ateliers MOTRICITÉ-ÉVEIL SPORTIF

ENCADRÉ PAR CÉLINE CAILLET À L'ARÈNE DE VENAREY

44€ LE TRIMESTRE +12€ D'ADHÉSION SUR L'ANNÉE SCOLAIRE

POUR LES 3-6 ANS (SÉANCES D'ESSAI : 22 ET 29 AVRIL)

À PARTIR DU 22 AVRIL LES MERCREDIS (HORS VACANCES SCOLAIRES) DE 10H45 À 11H45



INFORMATION ET INSCRIPTION OBLIGATOIRE AUPRÈS DE LA MJC

Blagues de Eden et Anaël

HUMOUR DE PÂQUES

Quelle est la pire insulte pour un œuf?

CASSE-TOÏ!



HA HA HA

Ne pas déranger ce week-end

LOL



Je n'ai Pâques ça à faire